
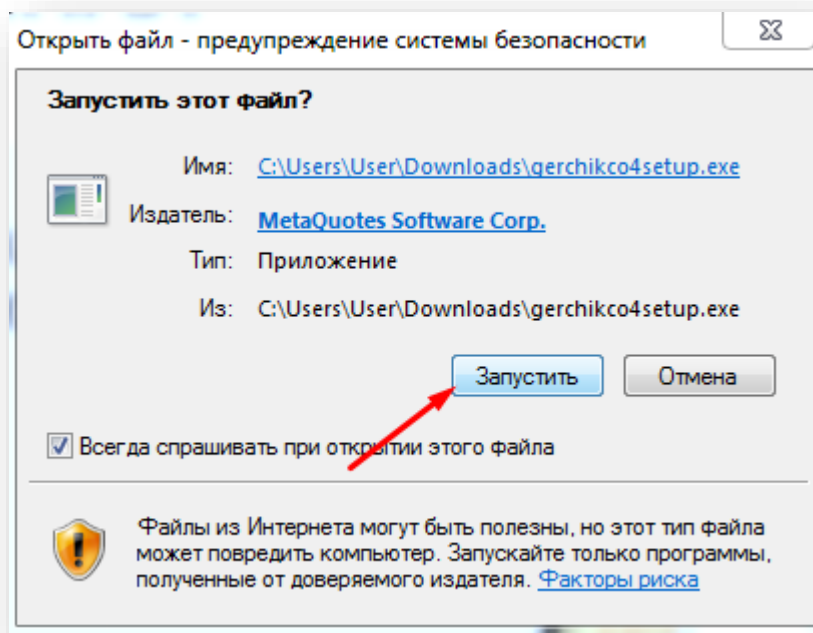


Как установить MetaTrader 4 на Windows

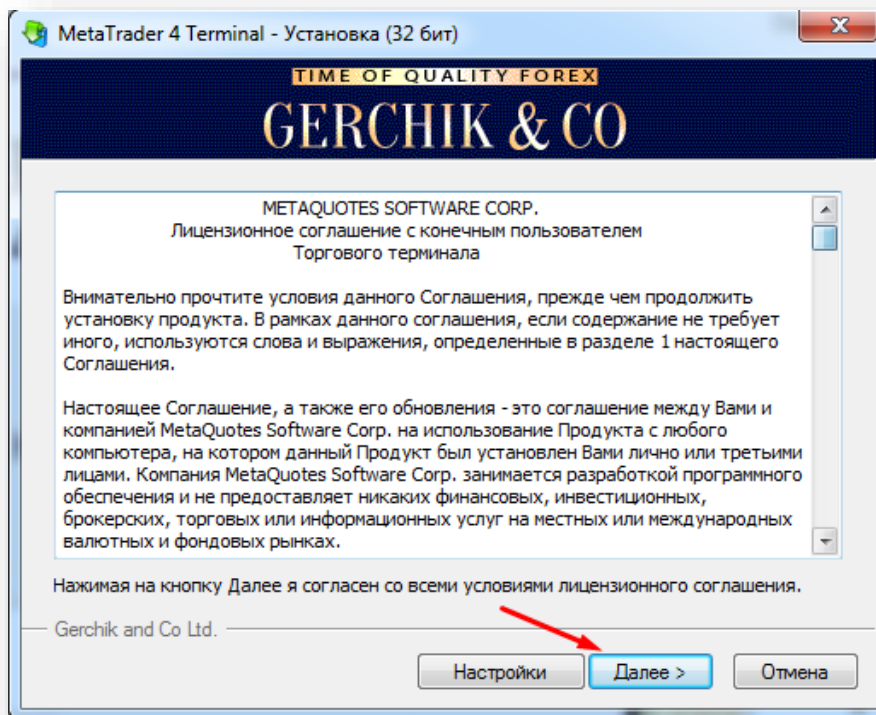
1. Откройте ранее скачанный установочный файл gerchikco4setup.exe



2. В появившемся диалоговом окне нажмите «Запустить»



3. После ознакомления со всеми условиями лицензионного соглашения нажмите кнопку «Далее»



4. По окончании загрузки торгового терминала нажмите «Готово».



Торговый терминал MetaTrader 4 успешно установлен!