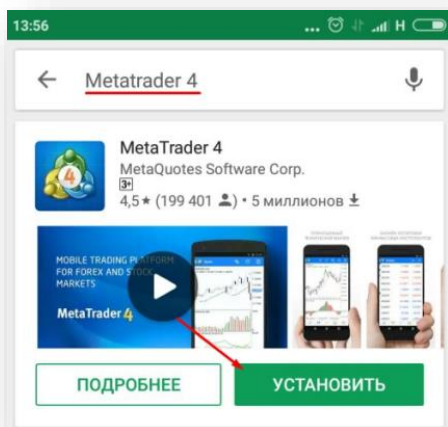
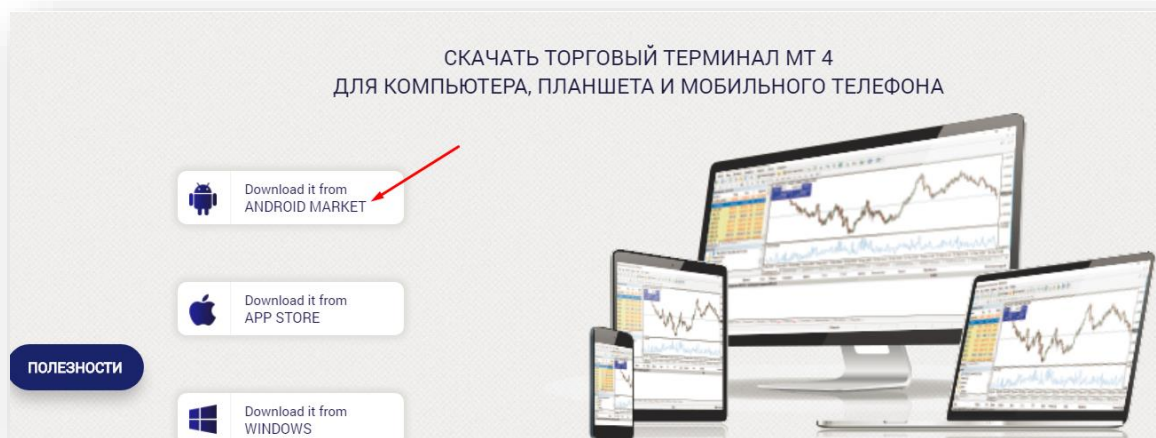


Как установить MetaTrader 4 на Android

1. Перейдите по ссылке:

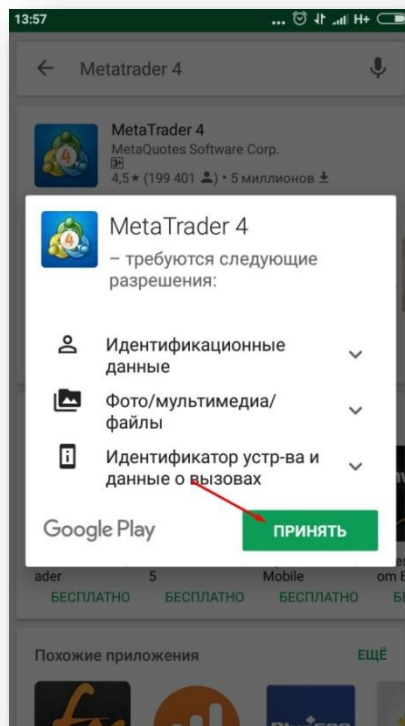
<https://gerchikco.com/traders/metatrader-4/>

2. Кликните на кнопку «Download it from ANDROID MARKET» и скачайте **Торговый терминал MetaTrader 4** для операционной системы Android Вашего телефона или планшета.

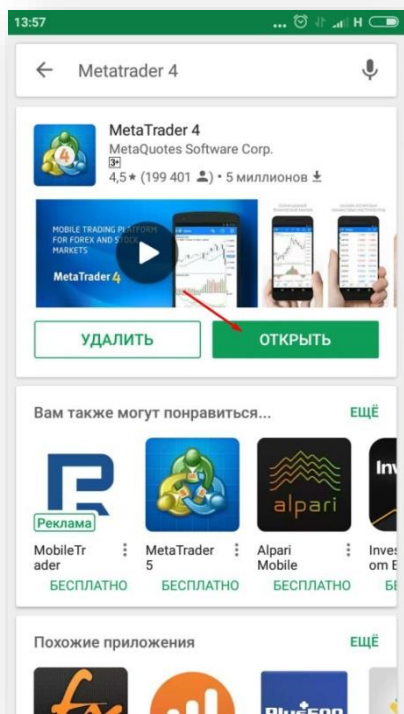


3. После перехода на страницу MetaTrader 4 нажмите «УСТАНОВИТЬ».

4. Примите необходимые разрешения для работы MetaTrader 4.



5. Дождитесь окончания установки



6. Откройте MetaTrader 4.

Торговый терминал MetaTrader 4 успешно установлен!